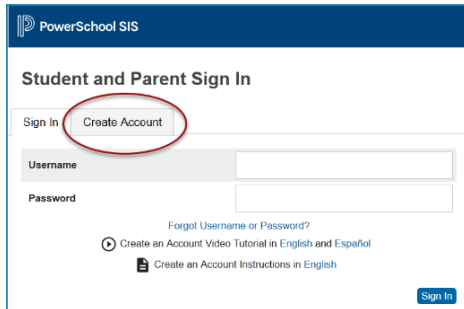


INTRODUCCIÓN AL PORTAL DE PADRES POWERSCHOOL

El sitio web del Portal de Padres PowerSchool ofrece acceso seguro y privado a la información estudiantil, incluyendo trabajos, calificaciones, y detalles del contacto de los maestros. Contacte a su escuela si tiene alguna pregunta.

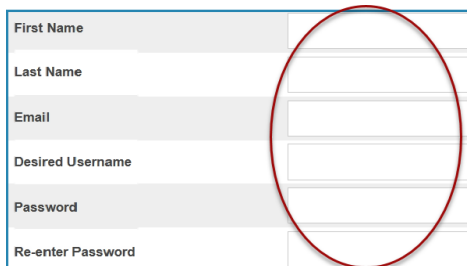
1 Acceso inicial: Crear una cuenta

1. En su navegador de la red, vaya a <https://powerschool.sandi.net>
2. Cliquee en **Crear una cuenta**.



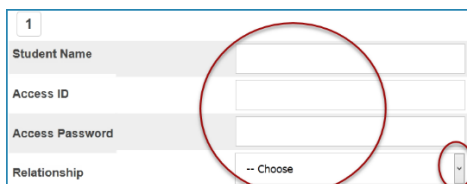
PowerSchool SIS
Student and Parent Sign In
Sign In **Create Account**
Username
Password
Forgot Username or Password?
Create an Account Video Tutorial in English and Español
Create an Account Instructions in English
Sign In

3. Cliquee **Create Account**
4. Ingrese **su nombre y correo-e**. Agregue un **nombre de usuario y contraseña** para la cuenta. Usted va a usar esto para ingresar a su cuenta.



First Name
Last Name
Email
Desired Username
Password
Re-enter Password

5. Ingrese **el nombre del estudiante, su identificación de acceso y contraseña de acceso** exactamente como aparecen en su carta de la escuela. Del menú desplegable elija **relación**.

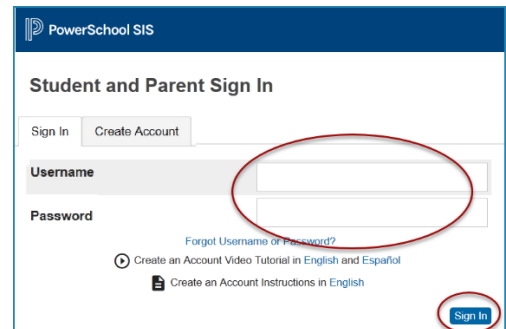


1
Student Name
Access ID
Access Password
Relationship -- Choose

6. Cliquee **Enter** en la parte de abajo de la página.
7. Ahora ingrese a su cuenta usando el **nombre de usuario** y la **contraseña** que acaba de crear.

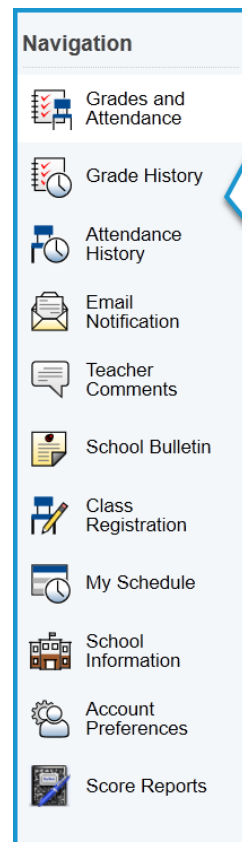
2 Ingrese a su cuenta

1. Después de crear una cuenta, vaya a <https://powerschool.sandi.net>
2. Ingrese su **nombre de usuario y contraseña**.
Cliquee **Sign In**



PowerSchool SIS
Student and Parent Sign In
Sign In **Create Account**
Username
Password
Forgot Username or Password?
Create an Account Video Tutorial in English and Español
Create an Account Instructions in English
Sign In

3. Ahora usted puede ver toda la información disponible de su hijo/a.



Navigation

- Grades and Attendance
- Grade History
- Attendance History
- Email Notification
- Teacher Comments
- School Bulletin
- Class Registration
- My Schedule
- School Information
- Account Preferences
- Score Reports

Cliquee en los íconos de navegación para ver la información de su hijo/a.